

**Sistema de Contabilidad Integrada Gubernamental**  
**Ejecución de Ingresos - Reportes - Información Consolidada**  
**Ejecución del Presupuesto por Rubro, Fuentes y Sector**

Expresado en Quetzales


DEL MES DE ENERO AL MES DE JULIO

EJERCICIO: 2023

RUBRO	DESCRIPCION	PRESUPUESTO		DEVENGADO	SALDO POR		RECAUDADO	SALDO POR	
		ASIGNADO	MODIFICACIONES		VIGENTE	DEVENGAR		RECAUDADO	RECAUDAR
SECTOR : 1,114 Órganos de Control Juridico-Administrativo									
11000	INGRESOS NO TRIBUTARIOS	50,188,935.00	0.00	50,188,935.00	29,316,110.27	20,872,824.73	29,290,617.47	25,492.8	
11100	DERECHOS	100,000.00	0.00	100,000.00	22,234.26	77,765.74	22,234.26	0.0	
11190	OTROS	100,000.00	0.00	100,000.00	22,234.26	77,765.74	22,234.26	0.0	
11200	TASAS	47,588,935.00	0.00	47,588,935.00	27,760,212.20	19,828,722.80	27,734,719.40	25,492.8	
11240	SOBRE EL COMERCIO	47,588,935.00	0.00	47,588,935.00	27,760,212.20	19,828,722.80	27,734,719.40	25,492.8	
11600	MULTAS	2,500,000.00	0.00	2,500,000.00	1,533,663.81	966,336.19	1,533,663.81	0.0	
11610	ORIGINADAS POR INGRESOS NO TRIBUTARIOS	2,500,000.00	0.00	2,500,000.00	1,533,663.81	966,336.19	1,533,663.81	0.0	
15000	RENTAS DE LA PROPIEDAD	2,000,000.00	0.00	2,000,000.00	999,322.14	1,000,677.86	999,322.14	0.0	
15100	INTERESES	2,000,000.00	0.00	2,000,000.00	999,322.14	1,000,677.86	999,322.14	0.0	
15131	POR DEPOSITOS INTERNOS	2,000,000.00	0.00	2,000,000.00	999,322.14	1,000,677.86	999,322.14	0.0	
	TOTALS :	52,188,935.00	0.00	52,188,935.00	30,315,432.41	21,873,502.59	30,289,939.61	25,492.8	
	GRAN TOTAL :	52,188,935.00	0.00	52,188,935.00	30,315,432.41	21,873,502.59	30,289,939.61	25,492.8	

  
**ENCARGADO DEL AREA DE PRESUPUESTO**  
**DEPARTAMENTO DE CONTABILIDAD**  
**Y FINANZAS**

  
**CONTADOR GENERAL**  
**DEPARTAMENTO DE CONTABILIDAD**  
**Y FINANZAS**

  
**JEFE DEL DEPARTAMENTO DE**  
**CONTABILIDAD Y FINANZAS**

**Sistema de Contabilidad Integrada Gubernamental**  
**Ejecución de Gastos - Reportes - Información Consolidada**  
**Ejecución del Presupuesto (Grupos Dinámicos)**  
 Expresado en Quetzales

- ENTIDAD - RENGON -  
 DEL MES ENERO AL MES DE JULIO

PAGINA : 1 DE 4  
 FECHA : 4/08/2023  
 HORA : 11:36:24  
 REPORTE : R00804768.rpt

EJERCICIO: 2023

	DESCRIPCION	ASIGNADO	MODIFICADO	VIGENTE	PRE COMPROMISO	COMPROMETIDO	DEVENGADO	PAGADO	SALDO POR COMPROMETER	SALDO POR DEVENGAR	SALDO POR PAGAR	% EJE
1140073	COMISION NACIONAL DE ENERGIA ELÉCTRICA											
011	PERSONAL PERMANENTE	6,672,000.00	-76,000.00	6,596,000.00	0.00	3,777,760.90	3,777,760.90	3,777,760.90	2,818,219.10	2,818,219.10	0.00	57.27
014	COMPLEMENTO POR CALIDAD PROFESIONAL AL PERSONAL PERMANENTE	49,500.00	4,000.00	53,500.00	0.00	27,750.00	27,750.00	27,750.00	25,750.00	25,750.00	0.00	51.87
015	COMPLEMENTOS ESPECÍFICOS AL PERSONAL PERMANENTE	735,000.00	3,000.00	738,000.00	0.00	428,000.00	428,000.00	428,000.00	310,000.00	310,000.00	0.00	57.99
022	PERSONAL POR CONTRATO	13,929,000.00	-1,605,000.00	12,323,000.00	0.00	7,010,578.13	7,010,578.13	7,010,578.13	5,312,420.67	5,312,420.67	0.00	56.89
026	COMPLEMENTO POR CALIDAD PROFESIONAL AL PERSONAL TEMPORAL	216,000.00	0.00	216,000.00	0.00	108,800.00	108,800.00	108,800.00	107,200.00	107,200.00	0.00	50.37
027	COMPLEMENTOS ESPECÍFICOS AL PERSONAL TEMPORAL	282,000.00	0.00	282,000.00	0.00	142,133.33	142,133.33	142,133.33	139,866.67	139,866.67	0.00	50.40
029	OTRAS REMUNERACIONES DE PERSONAL TEMPORAL	240,000.00	0.00	240,000.00	0.00	0.00	0.00	0.00	240,000.00	240,000.00	0.00	0.00
051	APORTE PATRONAL AL IGSS	2,410,000.00	-230,000.00	2,180,000.00	0.00	1,216,870.99	1,216,870.99	1,047,548.95	963,129.01	963,129.01	169,322.04	55.82
063	GASTOS DE REPRESENTACIÓN EN EL INTERIOR	18,000.00	0.00	18,000.00	0.00	10,500.00	10,500.00	10,500.00	7,500.00	7,500.00	0.00	58.33
071	AGUINALDO	1,717,000.00	-46,000.00	1,671,000.00	0.00	16,644.93	16,644.93	16,644.93	1,654,355.07	1,654,355.07	0.00	1.00
072	BONIFICACIÓN ANUAL (BONO 14)	1,717,000.00	-33,000.00	1,684,000.00	0.00	1,549,917.39	1,549,917.39	1,549,917.39	134,082.61	134,082.61	0.00	92.04
073	BONO VACACIONAL	1,717,000.00	-58,000.00	1,659,000.00	0.00	776,025.29	776,025.29	776,025.29	882,974.71	882,974.71	0.00	46.78
111	ENERGIA ELÉCTRICA	240,000.00	0.00	240,000.00	0.00	114,940.55	114,940.55	114,940.55	125,059.45	125,059.45	0.00	47.89
113	TELEFONIA	203,000.00	12,000.00	215,000.00	0.00	97,148.63	97,148.63	97,148.63	117,851.37	117,851.37	0.00	45.19
114	CORREOS Y TELEGRAFOS	67,500.00	0.00	67,500.00	0.00	34,719.29	34,719.29	34,719.29	32,780.71	32,780.71	0.00	51.44
116	SERVICIOS DE LAVANDERÍA	1,500.00	0.00	1,500.00	0.00	0.00	0.00	0.00	1,500.00	1,500.00	0.00	0.00
121	DIVULGACIÓN E INFORMACIÓN	1,120,000.00	-80,000.00	1,040,000.00	0.00	299,377.50	299,377.50	299,377.50	740,622.50	740,622.50	0.00	28.79
122	IMPRESIÓN, ENCUADERNACIÓN Y REPRODUCCIÓN	200,000.00	0.00	200,000.00	0.00	18,480.35	18,480.35	18,480.35	181,519.65	181,519.65	0.00	9.24
131	VÁTICOS EN EL EXTERIOR	60,000.00	181,000.00	241,000.00	0.00	25,819.67	25,819.67	25,819.67	215,180.33	215,180.33	0.00	10.71
132	VÁTICOS DE REPRESENTACIÓN EN EL EXTERIOR	100,000.00	130,000.00	230,000.00	0.00	11,1708.55	11,1708.55	11,1708.55	118,291.45	118,291.45	0.00	48.57
133	VÁTICOS EN EL INTERIOR	374,000.00	0.00	374,000.00	0.00	106,585.73	106,585.73	106,585.73	267,414.27	267,414.27	0.00	28.50
134	COMPENSACIÓN POR KIÓMETRO RECORRIDO	150,000.00	-50,000.00	100,000.00	0.00	7,217.50	7,217.50	7,217.50	92,782.40	92,782.40	0.00	7.22
141	TRANSPORTE DE PERSONAS	110,000.00	398,000.00	508,000.00	0.00	86,417.37	86,417.37	86,417.37	421,582.63	421,582.63	0.00	17.01
142	FLETES	5,000.00	0.00	5,000.00	0.00	0.00	0.00	0.00	5,000.00	5,000.00	0.00	0.00
151	ARRENDAMIENTO DE EDIFICIOS Y LOCALES	1,238,000.00	0.00	1,238,000.00	0.00	683,319.95	683,319.95	683,319.95	554,680.05	554,680.05	0.00	55.20
153	ARRENDAMIENTO DE MÁQUINAS Y EQUIPOS DE OFICINA	105,000.00	22,000.00	127,000.00	0.00	33,125.16	33,125.16	33,125.16	93,874.84	93,874.84	0.00	26.08
155	ARRENDAMIENTO DE MEDIOS DE TRANSPORTE	255,000.00	-50,000.00	205,000.00	0.00	18,642.84	18,642.84	18,642.84	186,357.16	186,357.16	0.00	9.09
158	DERECHOS DE BIENES INTANGIBLES	1,362,000.00	-275,000.00	1,087,000.00	0.00	243,602.27	243,602.27	243,602.27	843,397.73	843,397.73	0.00	22.41
162	MANUTENIMIENTO Y REPARACIÓN DE EQUIPO DE OFICINA	10,000.00	0.00	10,000.00	0.00	361.61	361.61	361.61	9,638.39	9,638.39	0.00	3.62
164	MANUTENIMIENTO Y REPARACIÓN DE EQUIPOS EDUCACIONALES Y RECREATIVOS	6,000.00	0.00	6,000.00	0.00	0.00	0.00	0.00	6,000.00	6,000.00	0.00	0.00

**Sistema de Contabilidad Integrada Gubernamental**  
**Ejecución de Gastos - Reportes - Información Consolidada**  
**Ejecución del Presupuesto (Grupos Dinámicos)**  
 Expresado en Quetzales

- ENTIDAD - RENGLO -  
 DEL MES ENERO AL MES DE JULIO

PAGINA : 2 DE 4  
 FECHA : 4/08/2023  
 HORA : 11:36:24  
 REPORTE : R00804768.rpt

EJERCICIO: 2023

	DESCRIPCION	ASIGNADO	MODIFICADO	VIGENTE	PRE COMPROMISO	COMPROMETIDO	DEVENGADO	PAGADO	SALDO POR COMPROMETER	SALDO POR DEVENGAR	SALDO POR PAGAR	% EJE
165	MANTENIMIENTO Y REPARACIÓN DE MEDIOS DE TRANSPORTE	30,000.00	0.00	30,000.00	0.00	11,889.29	11,889.29	11,889.29	18,110.71	18,110.71	0.00	39.63
166	MANTENIMIENTO Y REPARACIÓN DE EQUIPO PARA COMUNICACIONES	5,000.00	0.00	5,000.00	0.00	0.00	0.00	0.00	5,000.00	5,000.00	0.00	0.00
168	MANTENIMIENTO Y REPARACIÓN DE EQUIPO DE COMPUTO	10,000.00	0.00	10,000.00	0.00	482.14	482.14	482.14	9,517.86	9,517.86	0.00	4.82
169	MANTENIMIENTO Y REPARACIÓN DE OTRAS MAQUINARIAS Y EQUIPOS	64,000.00	0.00	64,000.00	0.00	10,035.71	10,035.71	10,035.71	53,964.29	53,964.29	0.00	16.68
171	MANTENIMIENTO Y REPARACIÓN DE EDIFICIOS	464,000.00	584,000.00	1,048,000.00	0.00	242,048.98	242,048.98	242,048.98	805,951.02	805,951.02	0.00	23.10
174	MANTENIMIENTO Y REPARACIÓN DE INSTALACIONES	20,000.00	32,000.00	52,000.00	0.00	28,655.18	28,655.18	28,655.18	23,344.82	23,344.82	0.00	55.11
183	SERVICIOS JURIDICOS	890,000.00	-380,000.00	500,000.00	0.00	0.00	0.00	0.00	500,000.00	500,000.00	0.00	0.00
184	SERVICIOS ECONÓMICOS, FINANCIEROS, CONTABLES Y DE AUDITORIA	125,000.00	85,500.00	210,500.00	0.00	42,410.71	42,410.71	42,410.71	168,089.29	168,089.29	0.00	20.15
185	SERVICIOS DE INFORMÁTICA Y SISTEMAS COMPUTARIZADOS	400,000.00	155,000.00	555,000.00	0.00	55,648.48	55,648.48	55,648.48	499,351.52	499,351.52	0.00	10.03
186	SERVICIOS DE INFORMÁTICA Y SISTEMAS COMPUTARIZADOS	1,298,000.00	-92,500.00	1,205,500.00	0.00	198,437.49	198,437.49	198,437.49	1,007,062.51	1,007,062.51	0.00	16.46
187	SERVICIOS POR ACTIVACIONES ARTISTICAS Y DEPORTIVAS	35,000.00	0.00	35,000.00	0.00	9,982.14	9,982.14	9,982.14	25,017.86	25,017.86	0.00	28.52
189	OTROS ESTUDIOS Y/O SERVICIOS	3,286,000.00	1,001,000.00	4,287,000.00	0.00	1,138,448.41	1,138,448.41	1,138,448.41	3,148,551.59	3,148,551.59	0.00	26.56
191	PRIMAS Y GASTOS DE SEGUROS Y FINANZAS	920,000.00	60,000.00	980,000.00	0.00	509,867.93	509,867.93	509,867.93	470,132.07	470,132.07	0.00	52.03
194	GASTOS BANCARIOS, COMISIONES Y OTROS GASTOS	3,000.00	24,000.00	27,000.00	0.00	598.07	598.07	598.07	26,431.93	26,431.93	0.00	2.10
195	IMPUESTOS, DERECHOS Y TASAS	60,000.00	250,000.00	310,000.00	0.00	24,878.06	24,878.06	24,878.06	285,121.94	285,121.94	0.00	8.03
196	SERVICIOS DE ATENCIÓN Y PROTOCOLO	162,000.00	0.00	162,000.00	0.00	31,224.57	31,224.57	31,224.57	120,775.43	120,775.43	0.00	20.54
197	SERVICIOS DE VIGILANCIA	40,000.00	0.00	40,000.00	0.00	0.00	0.00	0.00	40,000.00	40,000.00	0.00	0.00
199	OTROS SERVICIOS	389,500.00	527,000.00	916,500.00	0.00	180,606.84	177,656.84	177,656.84	735,893.16	738,643.16	0.00	19.38
211	ALIMENTOS PARA PERSONAS	80,000.00	0.00	80,000.00	0.00	30,386.90	30,386.90	30,386.90	49,653.10	49,653.10	0.00	37.96
219	OTROS ALIMENTOS, PRODUCTOS AGROFORESTALES Y AGROPECUARIOS HILADOS Y TELAS	0.00	5,000.00	5,000.00	0.00	0.00	0.00	0.00	5,000.00	5,000.00	0.00	0.00
231	ACABADOS TEXTILES	1,000.00	0.00	1,000.00	0.00	0.00	0.00	0.00	1,000.00	1,000.00	0.00	0.00
232	PRENDAS DE VESTIR	70,000.00	0.00	70,000.00	0.00	14,040.21	14,040.21	14,040.21	55,959.79	55,959.79	0.00	20.06
233	OTROS TEXTILES Y VESTUARIO	1,000.00	0.00	1,000.00	0.00	0.00	0.00	0.00	1,000.00	1,000.00	0.00	0.00
239	PAPEL DE ESCRITORIO	46,000.00	18,000.00	64,000.00	0.00	22,589.02	22,589.02	22,589.02	41,410.98	41,410.98	0.00	35.30
243	PRODUCTOS DE PAPEL O CARTÓN	48,000.00	5,000.00	53,000.00	0.00	34,298.71	34,298.71	34,298.71	18,700.29	18,700.29	0.00	64.72
244	PRODUCTOS DE ARTES GRÁFICAS	20,000.00	0.00	20,000.00	0.00	2,398.20	2,398.20	2,398.20	17,600.80	17,600.80	0.00	12.00
246	LIBROS, REVISTAS Y PERIÓDICOS	2,500.00	0.00	2,500.00	0.00	208.00	208.00	208.00	2,292.00	2,292.00	0.00	8.32
247	ESPECIES TIMBRADAS Y VALORES	3,000.00	0.00	3,000.00	0.00	630.00	630.00	630.00	2,370.00	2,370.00	0.00	21.00
252	ARTICULOS DE CUERO	1,000.00	0.00	1,000.00	0.00	0.00	0.00	0.00	1,000.00	1,000.00	0.00	0.00
283	LLANTAS Y PNEUMÁTICOS	20,000.00	0.00	20,000.00	0.00	1,793.39	1,793.39	1,793.39	18,206.61	18,206.61	0.00	8.97

**Sistema de Contabilidad Integradada Gubernamental**  
**Ejecución de Gastos - Reportes - Información Consolidada**  
**Ejecución del Presupuesto (Grupos Dinámicos)**  
 Expresado en Quetzales

- ENTIDAD - RENGLO -  
 DEL MES ENERO AL MES DE JULIO

PAGINA : 3 DE 4  
 FECHA : 4/08/2023  
 HORA : 11:36:24  
 REPORTE : R00804768.rpt

EJERCICIO: 2023

	DESCRIPCION	ASIGNADO	MODIFICADO	VIGENTE	PRE COMPROMISO	COMPROMETIDO	DEVENGADO	PAGADO	SALDO POR COMPROMETER	SALDO POR DEVENGAR	SALDO POR PAGAR	% EJE
254	ARTICULOS DE CAUCHO	1,000.00	0.00	1,000.00	0.00	501.23	501.23	501.23	498.77	498.77	0.00	50.12
261	ELEMENTOS Y COMPUESTOS QUÍMICOS	5,000.00	0.00	5,000.00	0.00	892.86	892.86	892.86	4,107.14	4,107.14	0.00	17.86
262	COMBUSTIBLES Y LUBRICANTES	100,000.00	0.00	100,000.00	0.00	22,307.67	22,307.67	22,307.67	77,692.33	77,692.33	0.00	22.31
264	INSECTICIDAS, FUMIGANTES Y SIMILARES	500.00	0.00	500.00	0.00	11.87	11.87	11.87	488.13	488.13	0.00	2.37
266	PRODUCTOS MEDICINALES Y FARMACÉUTICOS	5,000.00	0.00	5,000.00	0.00	400.61	400.61	400.61	4,599.39	4,599.39	0.00	8.01
267	TINTES, PINTURAS Y COLORANTES	20,000.00	1,000.00	21,000.00	0.00	3,360.88	3,360.88	3,360.88	17,639.12	17,639.12	0.00	16.00
268	PRODUCTOS PLÁSTICOS, NYLON, VINIL Y P.V.C.	30,000.00	0.00	30,000.00	0.00	9,001.15	9,001.15	9,001.15	20,998.85	20,998.85	0.00	30.00
269	OTROS PRODUCTOS QUÍMICOS Y CONEXOS	1,000.00	0.00	1,000.00	0.00	0.00	0.00	0.00	1,000.00	1,000.00	0.00	0.00
272	PRODUCTOS DE VIDRIO	2,000.00	0.00	2,000.00	0.00	0.00	0.00	0.00	2,000.00	2,000.00	0.00	0.00
274	CEMENTO	100.00	0.00	100.00	0.00	0.00	0.00	0.00	100.00	100.00	0.00	0.00
275	PRODUCTOS DE CEMENTO, PÓMEZ, ASBESTO Y YESO	100.00	0.00	100.00	0.00	0.00	0.00	0.00	100.00	100.00	0.00	0.00
283	PRODUCTOS DE METAL Y SUS ALEACIONES	2,000.00	0.00	2,000.00	0.00	370.54	370.54	370.54	1,629.46	1,629.46	0.00	18.53
284	ESTRUCTURAS METÁLICAS ACABADAS	1,000.00	0.00	1,000.00	0.00	0.00	0.00	0.00	1,000.00	1,000.00	0.00	0.00
286	HERRAMIENTAS MENORES	1,000.00	0.00	1,000.00	0.00	0.00	0.00	0.00	1,000.00	1,000.00	0.00	0.00
289	OTROS PRODUCTOS METÁLICOS	6,000.00	0.00	6,000.00	0.00	152.67	152.67	152.67	5,847.33	5,847.33	0.00	2.54
291	ÚTILES DE OFICINA	30,000.00	0.00	30,000.00	0.00	11,306.46	11,306.46	11,306.46	18,693.54	18,693.54	0.00	37.66
292	PRODUCTOS SANITARIOS, DE LIMPIEZA Y DE USO PERSONAL	40,000.00	0.00	40,000.00	0.00	12,132.40	12,132.40	12,132.40	27,867.60	27,867.60	0.00	30.33
293	ÚTILES EDUCACIONALES Y CULTURALES	1,000.00	0.00	1,000.00	0.00	117.19	117.19	117.19	882.81	882.81	0.00	11.72
294	ÚTILES DEPORTIVOS Y RECREATIVOS	1,500.00	0.00	1,500.00	0.00	0.00	0.00	0.00	1,500.00	1,500.00	0.00	0.00
295	ÚTILES MENORES, SUMINISTROS E INSTRUMENTAL MÉDICO-QUIRÚRGICOS, DE LABORATORIO Y CUIDADO DE LA SALUD	32,000.00	0.00	32,000.00	0.00	0.00	0.00	0.00	32,000.00	32,000.00	0.00	0.00
296	ÚTILES DE COCINA Y COMEDOR	5,000.00	500.00	5,500.00	0.00	1,110.72	1,110.72	1,110.72	4,389.28	4,389.28	0.00	20.19
297	MATERIALES, PRODUCTOS Y ACCS. ELÉCTRICOS, CABLEADO ESTRUCTURADO DE REDES INFORMÁTICAS Y TELEFONÍAS	5,000.00	0.00	5,000.00	0.00	907.15	907.15	907.15	4,092.85	4,092.85	0.00	18.14
298	ACCESORIOS Y REPUESTOS EN GENERAL	80,000.00	3,000.00	83,000.00	0.00	28,883.92	28,883.92	28,883.92	54,116.08	54,116.08	0.00	34.80
299	OTROS MATERIALES Y SUMINISTROS	10,000.00	7,000.00	17,000.00	0.00	1,294.70	1,294.70	1,294.70	15,705.30	15,705.30	0.00	7.62
322	MOBILIARIO Y EQUIPO DE OFICINA	64,500.00	70,000.00	134,500.00	0.00	5,178.57	5,178.57	5,178.57	119,321.43	119,321.43	0.00	4.16
324	EQUIPO EDUCACIONAL, CULTURAL Y RECREATIVO	25,000.00	0.00	25,000.00	0.00	0.00	0.00	0.00	25,000.00	25,000.00	0.00	0.00
325	EQUIPO DE TRANSPORTE	25,000.00	0.00	25,000.00	0.00	0.00	0.00	0.00	25,000.00	25,000.00	0.00	0.00
326	EQUIPO PARA COMUNICACIONES	75,000.00	30,000.00	105,000.00	0.00	26,376.57	26,376.57	26,376.57	78,623.43	78,623.43	0.00	25.12
328	EQUIPO DE COMPUTO	574,000.00	205,000.00	779,000.00	0.00	688,748.19	688,748.19	688,748.19	190,250.81	190,250.81	0.00	75.58
329	OTRAS MAQUINARIAS Y EQUIPOS	240,000.00	948,000.00	1,188,000.00	0.00	140,395.96	140,395.96	140,395.96	1,047,604.04	1,047,604.04	0.00	11.87
381	ACTIVOS INTANGIBLES	815,500.00	-815,000.00	500.00	0.00	0.00	0.00	0.00	500.00	500.00	0.00	0.00

**Sistema de Contabilidad Integradada Gubernamental**  
**Ejecución de Gastos - Reportes - Información Consolidada**  
**Ejecución del Presupuesto (Grupos Dinámicos)**  
 Expresado en Quetzales


- ENTIDAD - RENGLO -  
 DEL MES ENERO AL MES DE JULIO

PAGINA : 4 DE 4  
 FECHA : 4/08/2023  
 HORA : 11:36:24  
 REPORTE : R00804768.rpt

EJERCICIO: 2023


	DESCRIPCION	ASIGNADO	MODIFICADO	VIGENTE	PRE COMPROMISO	COMPROMETIDO	DEVENGADO	PAGADO	SALDO POR COMPROMETER	SALDO POR DEVENGAR	SALDO POR PAGAR	% EJE
413	INDENIZACIONES AL PERSONAL	2,862,235.00	255,000.00	3,115,235.00	0.00	2,862,455.60	2,862,455.60	2,862,455.60	252,779.40	252,779.40	0.00	91.89
415	VACACIONES PAGADAS POR RETIRO	148,000.00	20,000.00	168,000.00	0.00	64,039.91	64,039.91	64,039.91	103,960.09	103,960.09	0.00	38.12
456	SERVICIOS GUBERNAMENTALES DE FISCALIZACION	132,000.00	0.00	132,000.00	0.00	130,472.34	130,472.34	130,472.34	1,527.66	1,527.66	0.00	98.84
472	TRANSFERENCIAS A ORGANISMOS E INSTITUCIONES INTERNACIONALES	20,000.00	0.00	20,000.00	0.00	18,282.58	18,282.58	18,282.58	1,717.42	1,717.42	0.00	91.31
473	TRANSFERENCIAS A ORGANISMOS REGIONALES	47,000.00	0.00	47,000.00	0.00	45,014.58	45,014.58	45,014.58	1,985.32	1,985.32	0.00	95.78
913	SENTENCIAS JUDICIALES	3,000,000.00	-1,260,500.00	1,739,500.00	0.00	670,025.41	670,025.41	670,025.41	1,059,474.59	1,059,474.59	0.00	38.52
TOTAL	11140073 COMISION NACIONAL DE ENERGIA ELECTRICA	52,188,935.00	0.00	52,188,935.00	0.00	24,207,569.30	24,204,619.30	24,035,297.26	27,991,365.70	27,984,315.70	169,322.04	48.35

  
 ENCARGADO DEL AREA DE PRESUPUESTO  
 DEPARTAMENTO DE CONTABILIDAD  
 Y FINANZAS



  
 CONTADOR GENERAL  
 DEPARTAMENTO DE CONTABILIDAD  
 Y FINANZAS



  
 JEFE DEL DEPARTAMENTO DE  
 CONTABILIDAD Y FINANZAS